

## PANDUAN REGISTRASI/AKTIVASI AKUN eASY.KSEI (“PANDUAN REGISTRASI”)

### Catatan:

1. Pemegang Saham perlu melakukan registrasi/aktivasi akun eASY.KSEI agar dapat menghadiri Rapat secara elektronik dan memberikan suara secara elektronik melalui fasilitas eASY.KSEI.
2. Sebelum melakukan registrasi/aktivasi akun eASY.KSEI, Pemegang Saham harus memiliki Nomor Single Investor Identification (Nomor SID). Informasi terkait Nomor SID dapat diperoleh dengan menghubungi perusahaan efek atau bank kustodian masing-masing Pemegang Saham
3. Panduan ini disusun untuk kemudahan Pemegang Saham semata dan tidak dimaksudkan untuk mengganti panduan yang dikeluarkan oleh PT Kustodian Sentral Efek Indonesia (“KSEI”) yang telah tersedia di *website* KSEI (“Panduan KSEI”). Pemegang Saham tetap diminta untuk membaca Panduan KSEI secara menyeluruh dan teliti.
4. Apabila terdapat pertanyaan atau kendala dalam mengakses fasilitas eASY.KSEI, Pemegang Saham dapat juga menghubungi KSEI melalui helpdesk KSEI di [helpdesk@ksei.go.id](mailto:helpdesk@ksei.go.id).
5. Keterlambatan, kegagalan, ketidakpatuhan atau kelalaiian dalam mengikuti Panduan KSEI, dengan alasan apapun, akan mengakibatkan Pemegang Saham tidak dapat melakukan registrasi/aktivasi akun eASY.KSEI.

## Tata Cara Registrasi/Aktivasi Akun eASY.KSEI

1. Masuk ke <https://akses.ksei.co.id/>, kemudian klik

DAFTAR

The screenshot shows the AKSes-KSEI website interface. At the top, there are navigation buttons for 'MASUK' (Login) and 'DAFTAR' (Register). The 'DAFTAR' button is highlighted with a red box and an arrow pointing to it from the text above. The main content area features a banner with the text 'KEAMANAN YANG TERJAMIN DENGAN AKSes KSEI' and a graphic of a hand holding a padlock. Below the banner, there is a section for 'AKTIVITAS PASAR' (Market Activity) with a line chart showing market performance over time. To the right, there is a section for 'Aksi Korporasi' (Corporate Actions) listing various financial events.

**AKTIVITAS PASAR**  
Senin, 11 Mei 2020 14:45:01 +07

Indeks Ekuitas Reksa Dana

INDEX	MLM	PER	PERUBAHAN
INDEX COMPOSITE	4.848.048	20.872	+ 0,45%

**Saham Paling Aktif**

Saham	MLM	Volume	Pesekemi
LPROF	140.083.801.000	60.198.100	16.645
PGAS	273.080.198.000	305.675.300	14.718
BPPT	111.093.905.000	50.596.900	12.554
IPTV	4.736.478.200	11.794.600	12.140
IRICH	48.610.146.000	68.546.500	11.630
DEWI	342.340.910.000	130.675.500	10.870
ASA	262.027.240.000	67.391.600	10.493
GAZ	38.137.713.000	194.980.100	10.192

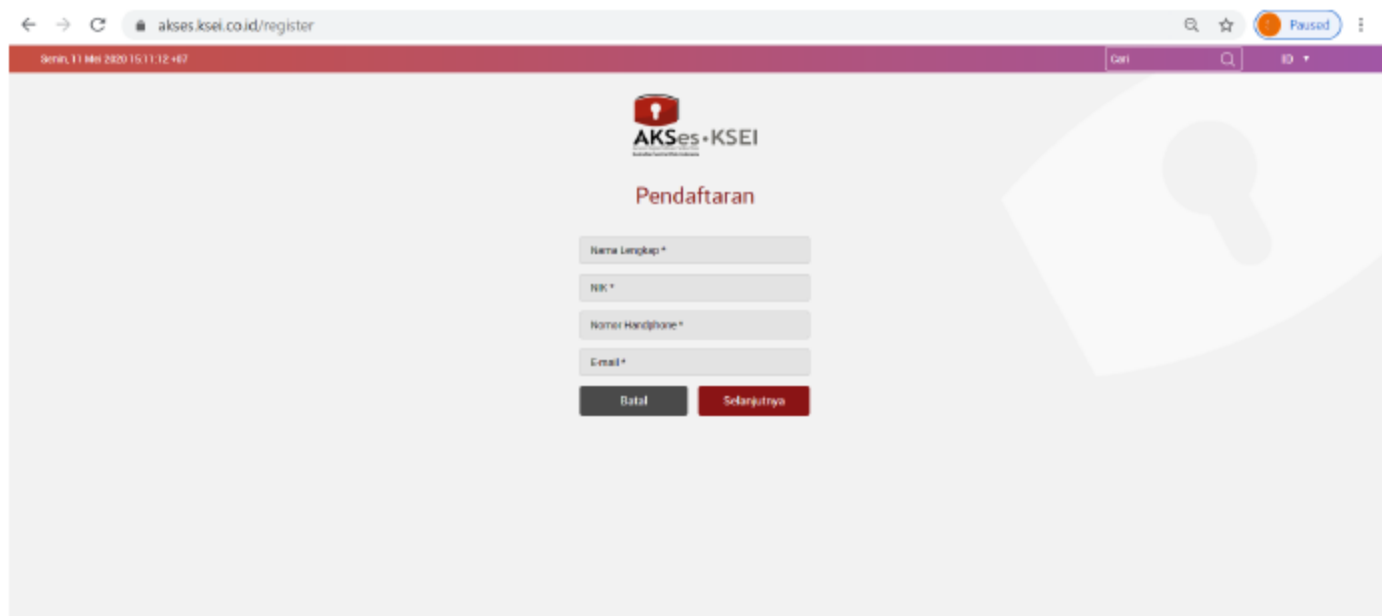
**Aksi Korporasi**  
Mei 2020

- Bunga - SMFP04BCN5 - (OBLIGASI BKLT JT SMF TAHUN V TAHUN 2018 SERI B) Effective Date : 14 May 2020
- Bunga - ASA01A1 MF - (MTN PT. AGRO SEJAHTERA ABAK TAHUN 2020 TAHAP 1 SERI A) Effective Date : 15 May 2020
- Bunga - BEK09CCN5 - (OBL BKLT INDONESIA EXIMBANK III THP V TH17 SR C) Effective Date : 16 May 2020

2. Setelah klik "DAFTAR", anda akan diminta untuk memilih tipe registrasi. Klik



3. Untuk melakukan registrasi/pendaftaran, anda wajib menuliskan Nama Lengkap, NIK, Nomor Handphone dan e-mail



The image shows a web browser window with the URL `akses.ksei.co.id/register`. The page title is "Pendaftaran" (Registration). The logo for "AKSes-KSEI" is displayed at the top center. Below the logo, there are four input fields for registration: "Nama Lengkap \*", "NIK \*", "Nomor Handphone \*", and "Email \*". At the bottom of the form, there are two buttons: "Batal" (Cancel) and "Selanjutnya" (Next).

Browser address bar: `akses.ksei.co.id/register`

Page title: `Pendaftaran`

Logo: **AKSes-KSEI**

Registration fields:

- 
- 
- 
- 

Buttons: **Batal** (Cancel), **Selanjutnya** (Next)

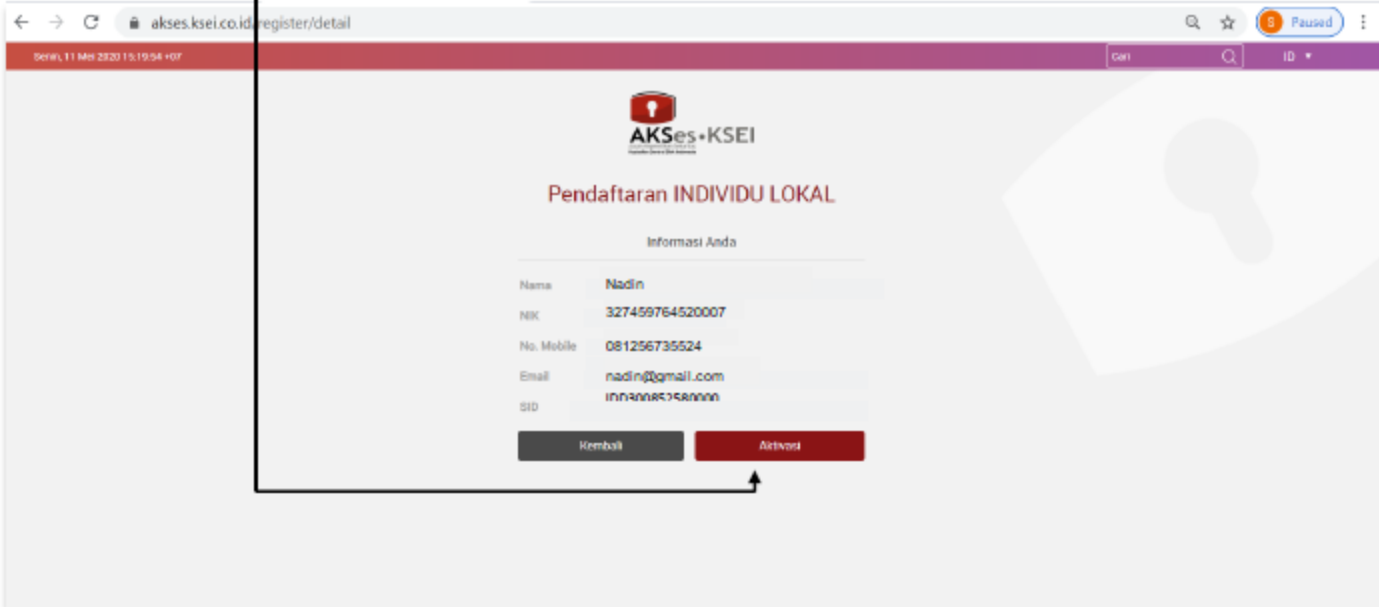
4. Setelah melengkapi data diri anda, klik

Selanjutnya

The image shows a web browser window displaying the registration page for AKSes+KSEI. The browser's address bar shows the URL "akses.ksei.co.id/register". The page header includes the date and time "Senin, 11 Mei 2020 15:14:38 +07" and a search bar with the text "Cari". The main content area features the AKSes+KSEI logo and the title "Pendaftaran". Below the title, there is a registration form with the following fields: "Nadin" (Name), "327459764520007" (ID Number), "081256735524" (Phone Number), and "nadin@gmail.com" (Email Address). At the bottom of the form, there are two buttons: "Batal" (Cancel) and "Selanjutnya" (Next). A red callout box with the text "Selanjutnya" is positioned above the "Selanjutnya" button, with a black arrow pointing from the callout box to the button.

5. Sistem akan menampilkan data yang telah diisi sebelumnya (Nama, NIK, No. Handphone, e-mail) dan No. SID anda.

Kemudian klik **Aktivasi**

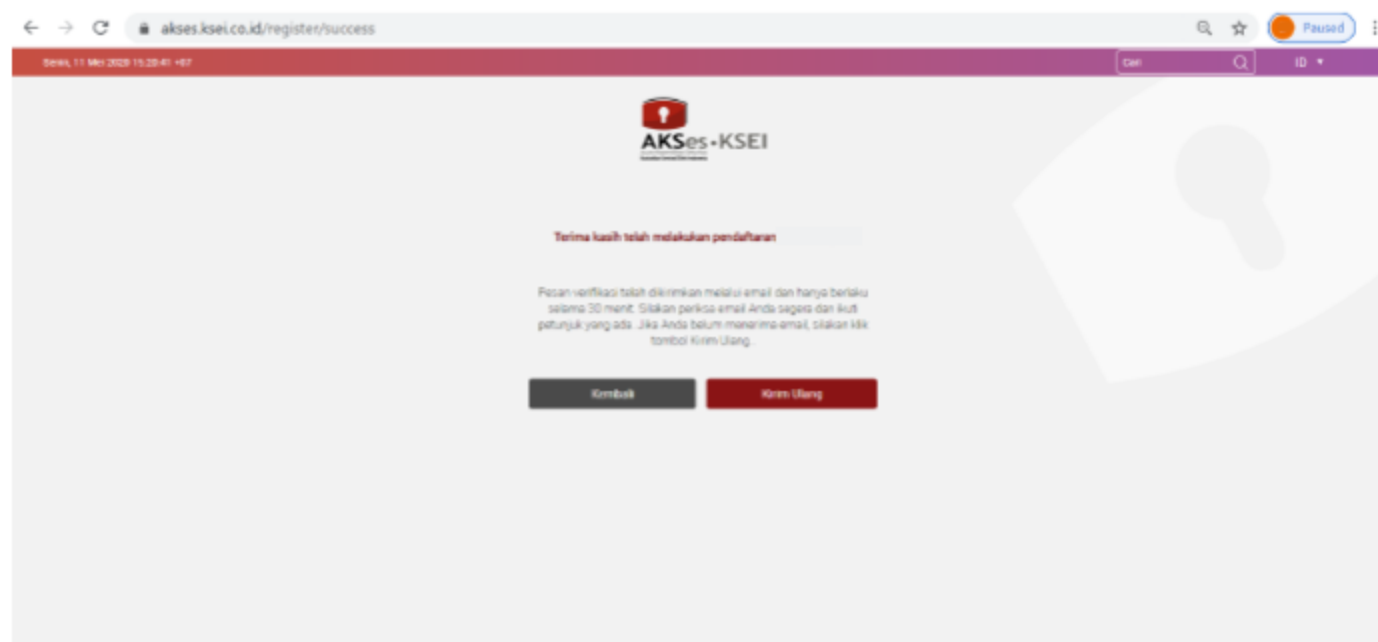


The screenshot shows a web browser window with the URL `akses.ksei.co.id/register/detail`. The page title is "Pendaftaran INDIVIDU LOKAL" (Local Individual Registration). Under the heading "Informasi Anda" (Your Information), the following details are displayed:

Nama	Nadin
NIK	327459764520007
No. Mobile	081256735524
Email	nadin@gmail.com
SID	innnnnn75annnn

At the bottom of the form, there are two buttons: "Kembali" (Back) and "Aktivasi" (Activate). A red box labeled "Aktivasi" is positioned above the "Aktivasi" button, with a line pointing to it. An arrow points from the "Aktivasi" button back to the "Aktivasi" button label above it.

6. Selanjutnya anda akan diminta untuk melakukan verifikasi melalui link yang diberikan via email anda.



7. Berikut ini adalah tampilan email verifikasi dimaksud, silahkan klik [Link Aktivasi](#)

Kepada Nadin <nadin@gmail.com>

Anda telah terdaftar di fasilitas AKSes - KSEI.

Silakan klik link dibawah ini untuk mengaktifkan akun AKSes - KSEI Anda :

[Link Aktivasi](#)

Jika link diatas tidak bekerja, silakan copy & paste URL lengkap ke dalam browser dan kemudian tekan [Enter]

Link aktivasi diatas hanya berlaku selama 30 menit. Segera lakukan aktivasi akun Anda. Apabila masa aktif link tersebut sudah berakhir, silakan lakukan pendaftaran kembali.

Apabila Anda membutuhkan bantuan lebih lanjut, silakan hubungi kami pada jam operasional (08.00 - 17.00 WIB) melalui:

**Call Center** : (+62)21 515 2855

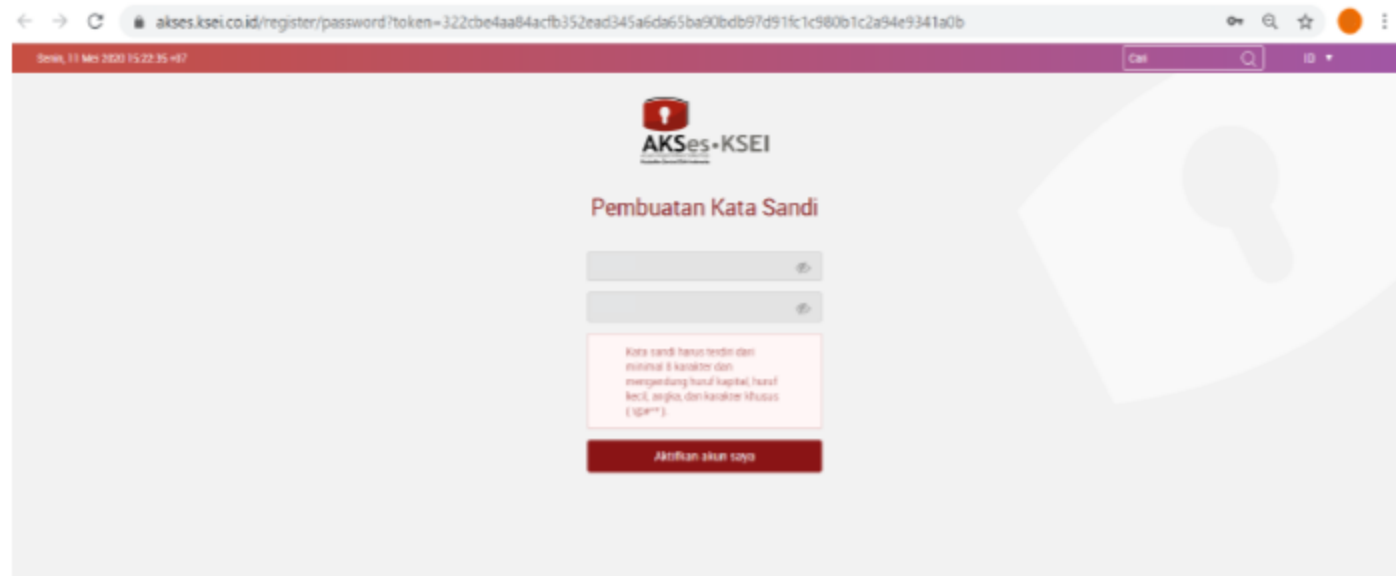
**Toll Free** : 0800 186 5734

**Email** : [helpdesk@ksej.co.id](mailto:helpdesk@ksej.co.id)

Hormat kami,




8. Setelah klik link aktivasi anda akan diminta untuk membuat password yang harus terdiri dari minimal 8 karakter dan mengandung huruf kapital, huruf kecil, angka dan karakter khusus (seperti: !@#\*\*)



The screenshot shows a web browser window with the URL `akses.ksei.co.id/register/password?token=322cbe4aa84acb352ead345a6da65ba90bdb97d91f1c980b1c2a94e9341a0b`. The page title is "Pembuatan Kata Sandi" (Password Creation). It features the AKSes-KSEI logo at the top center. Below the logo, there are two input fields for password creation, each with a small eye icon for visibility control. A red-bordered box contains the password requirements: "Kata sandi harus terdiri dari minimal 8 karakter dan mengandung huruf kapital, huruf kecil, angka, dan karakter khusus (!@#\*\*)". At the bottom, there is a red button labeled "Aktifkan akun saya" (Activate my account).

9. Masukkan kata sandi/password kemudian klik

Aktifkan akun saya



The screenshot shows a web browser window with the URL `akses.ksei.co.id/register/password?token=322cbe4aa84acfb352ead345a6da65ba909db97d91fc1c980b1c2a94e9341a0b`. The page header includes the date "Senin, 11 Mei 2020 11:23:44 +07" and a search bar. The main content area features the AKSeS-KSEI logo and the heading "Pembuatan Kata Sandi". Below the heading are two password input fields, each with a visibility toggle icon. A red button labeled "Aktifkan akun saya" is positioned below the second input field. A black arrow points from the button in the instruction above to this button on the page.

10. Setelah memasukkan kata sandi maka akun anda telah aktif

